



Tutorial para Acceso de los Padres a Skyward Family Access

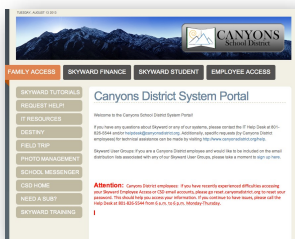
Canyons School District
Education Technology Department
9361 S. 300 E.
Sandy, UT 84070
Help Desk: 801-826-5544



Skyward es el programa en línea de calificación usado por los maestros en el Distrito Escolar Canyons. Todos los alumnos y padres de familia, pueden ver información del estudiante, mirar sus calificaciones y puntajes de sus asignaciones, revisar su asistencia y otras características de gran ayuda usando este programa. Puede acceder a Skyward desde cualquier computadora que cuente con conexión a Internet usando el acceso y contraseña del padre o del estudiante.

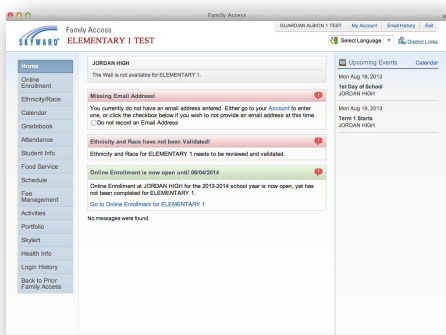
Presentación de Skyward:

Instrucciones:



1. Vaya a <http://www.canyonsdistrict.org>.
2. En la esquina superior derecha de la ventana, haga clic en el enlace de Skyward.
3. Elija **Family Access** en el lado izquierdo de la nueva ventana.
4. Use su acceso y contraseña de padre o el de su estudiante para iniciar una sesión en Skyward Family Access – *Acceso Familiar Skyward*. Note que los padres y apoderados deben acceder con una cuenta de apoderados para poder acceder completamente a la matrícula en línea y otra información específica para los apoderados. Sin embargo, el sitio web Skyward de pruebas solo puede accederse usando una cuenta de estudiante.

Si usted desconoce su nombre y contraseña de usuario haga clic en el enlace de Forgot UserName/Password (olvidó su nombre de usuario o contraseña) y siga las instrucciones, si a pesar de esto tiene dificultades contáctese con la oficina de asistencia de la escuela.

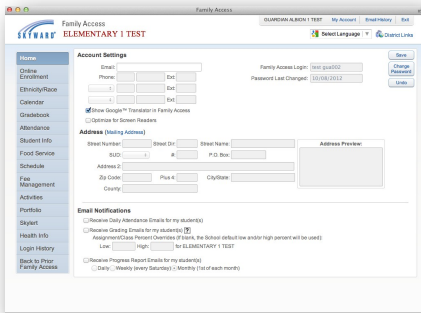


Pantalla Principal de Skyward:

Desde la pantalla principal de Skyward usted verá alertas y mensajes referentes a su estudiante y a su cuenta de Skyward. A la derecha, puede ver los eventos futuros en la escuela de su hijo.

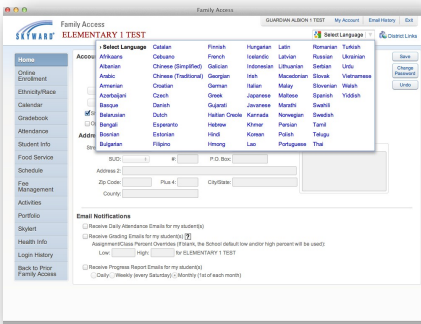


Tutorial para Acceso de los Padres a Skyward Family Access



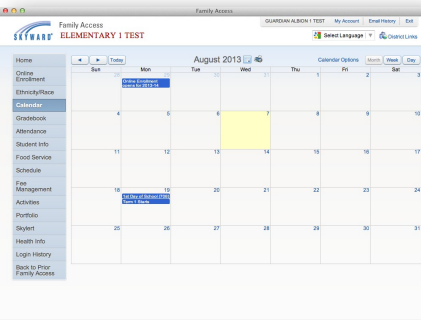
Configuración de su Cuenta:

Para poder cambiar su contraseña, vaya a My Account. Seleccione la opción de Change Password – *Cambiar Contraseña* en el lado derecho.



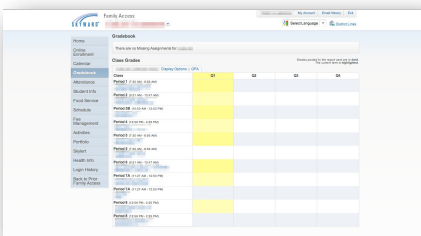
Seleccione el Idioma:

Puede cambiar el idioma de su cuenta usando el menú desplegable de selección de idioma.



Calendario:

La pestaña de calendario le llevará al calendario de eventos de la escuela incluyendo el inicio y finalización de los trimestres, días sin clases, etc.



Libretas de calificaciones:

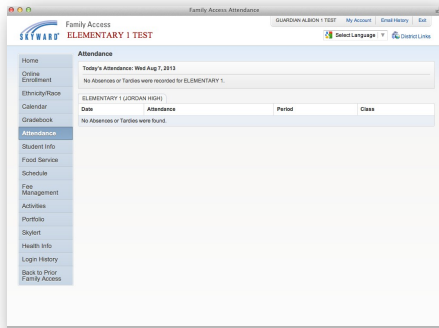
Para acceder a las calificaciones de su estudiante, seleccione la pestaña de calificaciones. Una vez allí, usted verá todas las clases que tiene su hijo y la calificación alfabética en cada clase. Las calificaciones que han sido publicadas estarán en negrita. Las calificaciones del trimestre actual están resaltadas.

Usted puede ver información detallada acerca de cada período de clases incluyendo la hora de la clase, información de la calificación, etc. También puede obtener los nombres de los maestros, sus correos electrónicos e información de contacto, haciendo clic en el nombre del maestro.



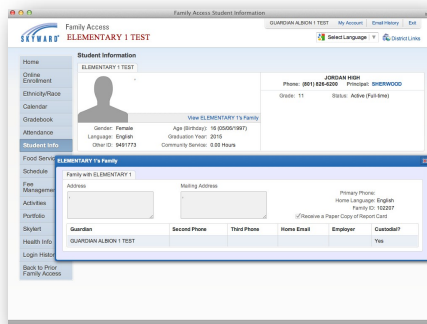
Tutorial para Acceso de los Padres a Skyward Family Access

Canyons School District
 Education Technology Department
 9361 S. 300 E.
 Sandy, UT 84070
 Help Desk: 801-826-5544



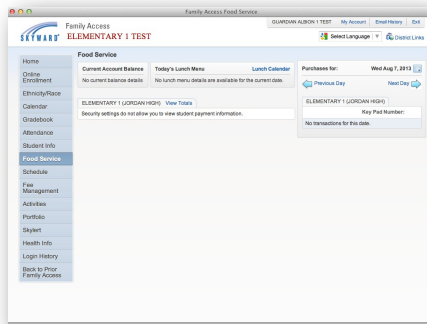
Asistencia:

La pestaña de asistencia lo lleva directamente a la asistencia del día. Usted puede ver ahí si su estudiante llegó tarde o estuvo ausente y en qué período de la clase ocurrió esto.



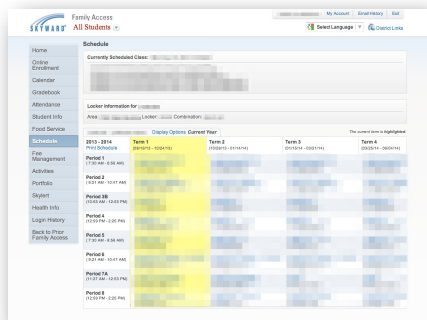
Información del Estudiante:

La pestaña de información del estudiante es un lugar en el que usted puede revisar toda la información que tiene la Escuela de su estudiante. Usted puede ver la información de los padres, números telefónicos y correos electrónicos archivados. Si algo de esta información necesita ser cambiada, lo puede hacer contactándose con la oficina de asistencia.



Servicio de Alimentación:

Desde la pestaña de servicio de alimentos, usted puede ver el balance y compras recientes de almuerzos de su estudiante. También puede ver el menú del almuerzo del día y el calendario mensual de almuerzos.



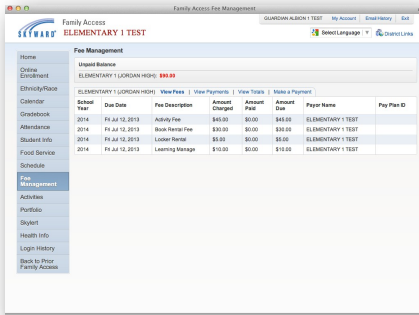
Programa:

Usted puede ver el programa del año para todos los trimestres. El trimestre actual será resaltado. Tal como con la libreta de calificaciones, si usted hace clic en el nombre de la clase obtendrá información detallada de la clase y si selecciona el maestro, usted podrá ver la información de contacto del maestro.



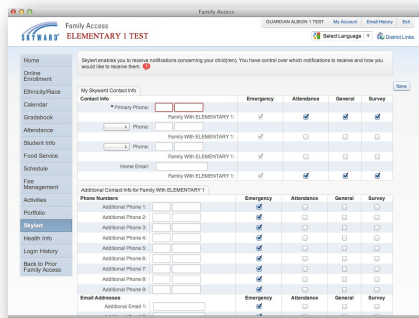
Tutorial para Acceso de los Padres a Skyward Family Access

Canyons School District
 Education Technology Department
 9361 S. 300 E.
 Sandy, UT 84070
 Help Desk: 801-826-5544



Admiración de las Tarifas:

Acceso a la pestaña de administración de las tarifas informará acerca de los balances de las tarifas de las escuelas. Usted puede ver pagos realizados previamente, incluso podrá realizar pagos en línea desde este lugar.

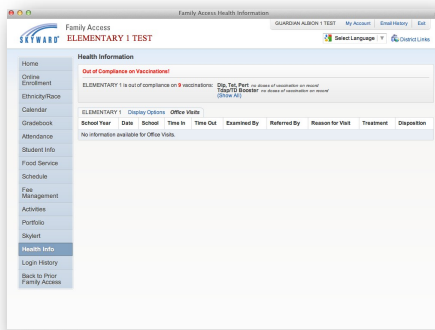


Skylert:

Skylert le permitirá recibir notificaciones enviadas desde la Escuela y el distrito referentes a los eventos escolares venideros o asuntos pertinentes a su estudiante. Usted tiene control sobre cuáles notificaciones usted recibe y cómo quisiera recibirlas.

Hay cuatro tipos de notificaciones que podría recibir: emergencias, asistencia, generales y encuestas. Revise las casillas vecinas a sus números telefónicos, correos electrónicos y números para mensajes de texto para indicar qué tipo de información quiere recibir en este medio de contacto.

Una vez que haya hecho cambios seleccione el botón 'save' en la esquina superior derecha. Siempre **guarde sus cambios** antes de salir de esta pantalla.



Información de Salud:

Usted puede ver la información de salud de su estudiante y cambiar la opción de presentación para mostrar medicamentos, exámenes de la vista y del oído realizadas en la escuela, registros de sus vacunaciones, etc. Si alguna información referente a las vacunaciones estuviese desactualizada, habrá alertas impresas en rojo.